

Handleiding bij het E-loket Sport Vlaanderen (versie voor lokale besturen - sportdiensten)

Om als sportdienst van een lokaal bestuur te kunnen aanmelden op het e-loket van Sport Vlaanderen moet je toegang verkrijgen via gebruikersbeheer van de Vlaamse Overheid: <https://vo-gebruikersbeheer.vlaanderen.be/>

Afhankelijk van de rechten van de gebruiker die zich wil aanmelden, kan er gekozen worden om aan te melden als:

1. "een onderneming of een organisatie"
2. "een entiteit van de Vlaamse overheid"
3. "een lokaal of provinciaal bestuur" (dit is de gewenste optie om als sportdienst van een lokaal bestuur aan te melden)

SELECTEER NAMENS WIE JE WIL AANMELDEN



Als de gebruiker enkel rechten heeft voor "een lokaal of provinciaal bestuur" moet deze keuze niet gemaakt worden en zal de gebruiker automatisch worden doorverwezen naar de volgende pagina.

Aanmelden kan op verschillende manieren:

Gebruikersbeheer van de Vlaamse overheid: Aanmelden



Kies hieronder hoe u wil aanmelden. Klik op "meer info" voor uitleg over die manier van aanmelden. Klik op de knop "hulp nodig?" (rechts) voor veelgestelde vragen over aanmelden of om contact op te nemen met de helpdesk.

<p>> itsme® LW LAATSTE KEUZE</p> <p>Meer info ?</p>	<p>> eID en aangesloten kaartlezer VEILIGSTE KEUZE</p> <p>Meer info ?</p>
<p>> Beveiligingscode via mobiele app GEMAKKELIJKSTE KEUZE</p> <p>Eerste gebruik? Manier van aanmelden eerst activeren Meer info ?</p>	<p>> Beveiligingscode via SMS</p> <p>Eerste gebruik? Manier van aanmelden eerst activeren Meer info ?</p>
<p>> VO-token (Vlaamse overheid)</p> <p>Meer info ?</p>	<p>> Federaal token</p> <p>Meer info ?</p>

Je kiest een manier van aanmelden. Er zijn op dit ogenblik 6 opties om aan te melden: Itsme; eID; beveiligingscode via mobiele app; beveiligingscode via SMS; VO-token (Vlaamse Overheid) en federaal token.

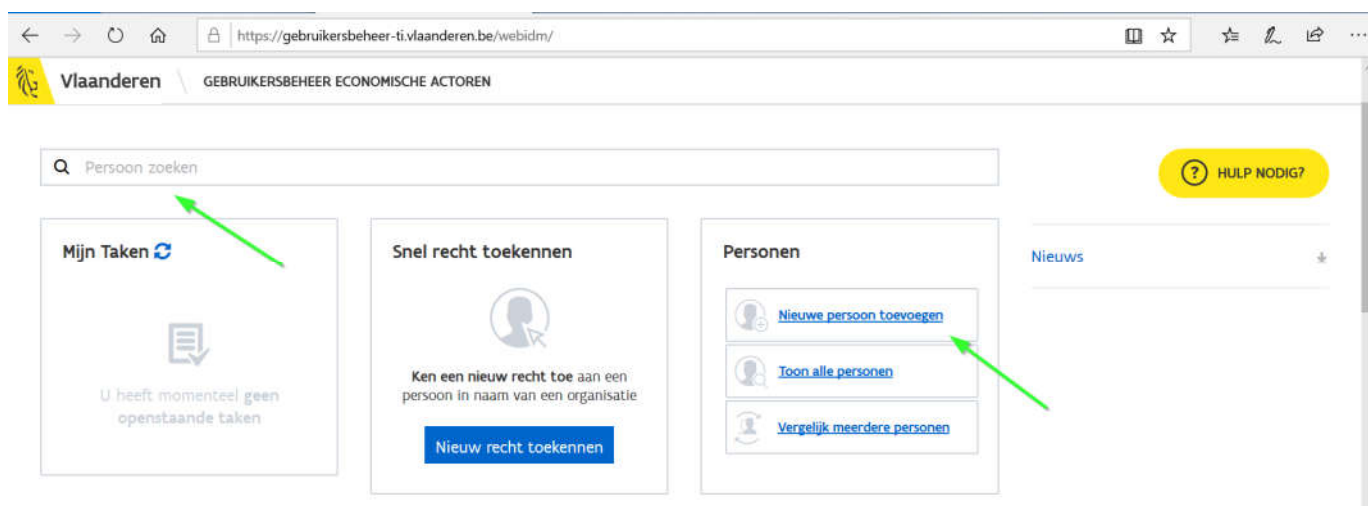
Normaal gezien is er voor alle lokale besturen reeds een **hoofdgebruiker (Hoofd Lokale Beheerder)** aangeduid. Bij een rondvraag bij een aantal lokale besturen, blijkt dit in de meeste gevallen de algemeen directeur van de gemeente of gemeentesecretaris te zijn. Deze hoofdgebruiker kan voor zichzelf en voor een onbeperkt aantal anderen **toegang verlenen tot één of meerdere applicaties binnen het e-loket van Sport Vlaanderen.**

Het gebruiksrecht dat aan u (of de persoon die het toegangsrecht moet krijgen) dient toegekend te worden, is:

Sport Vlaanderen Sportdatabank Bevragingstool Gemeenten

Wanneer de hoofdgebruiker voor je sportdienst **andere gebruikers aan het e-loket wil toevoegen**, dan kan dit via een aantal tussenstappen. Na aanmelden in het gebruikersbeheer kom je op onderstaande pagina, waarbij er twee opties zijn:

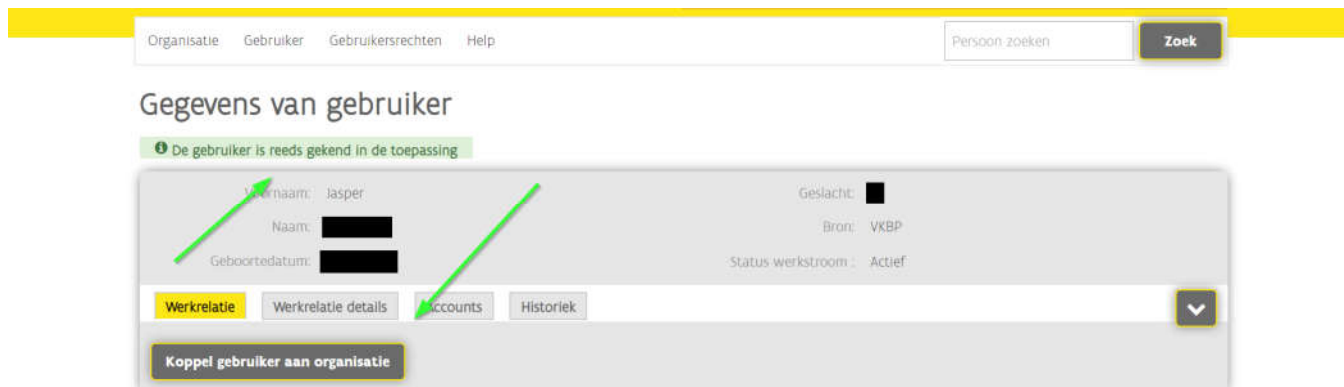
- een gebruiker opzoeken die al aan je sportdienst (lokaal bestuur) is gekoppeld (groene pijl links)
- een nieuwe gebruiker koppelen aan je sportdienst (lokaal bestuur) (groene pijl rechts)



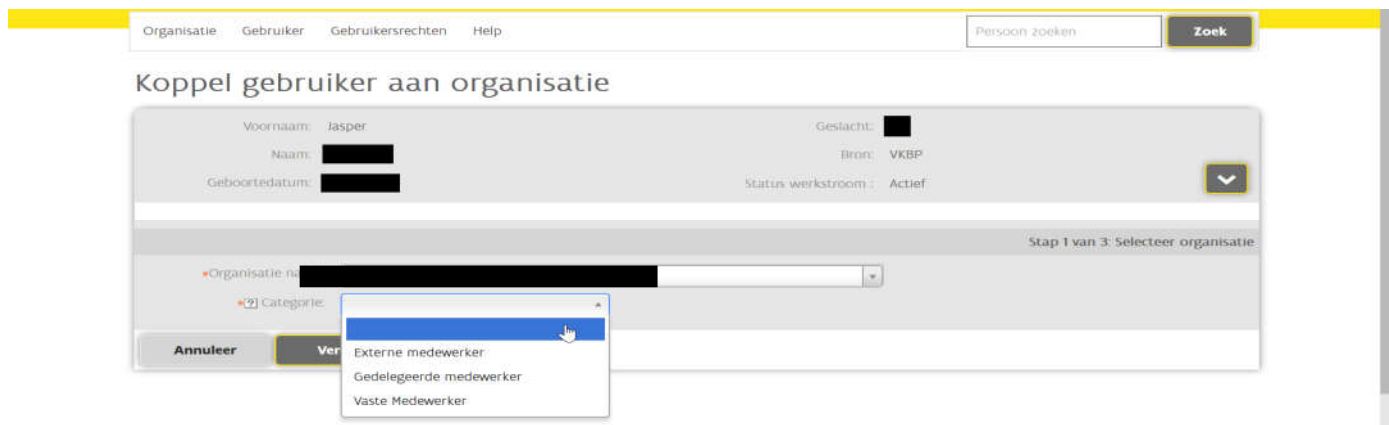
De eerste stap is dus steeds een koppeling te creëren (via Nieuwe persoon toevoegen) tussen de gebruiker en de sportdienst (lokaal bestuur). Een nieuwe gebruiker creëer je o.b.v. het Rijksregisternummer (en klik op Verder).



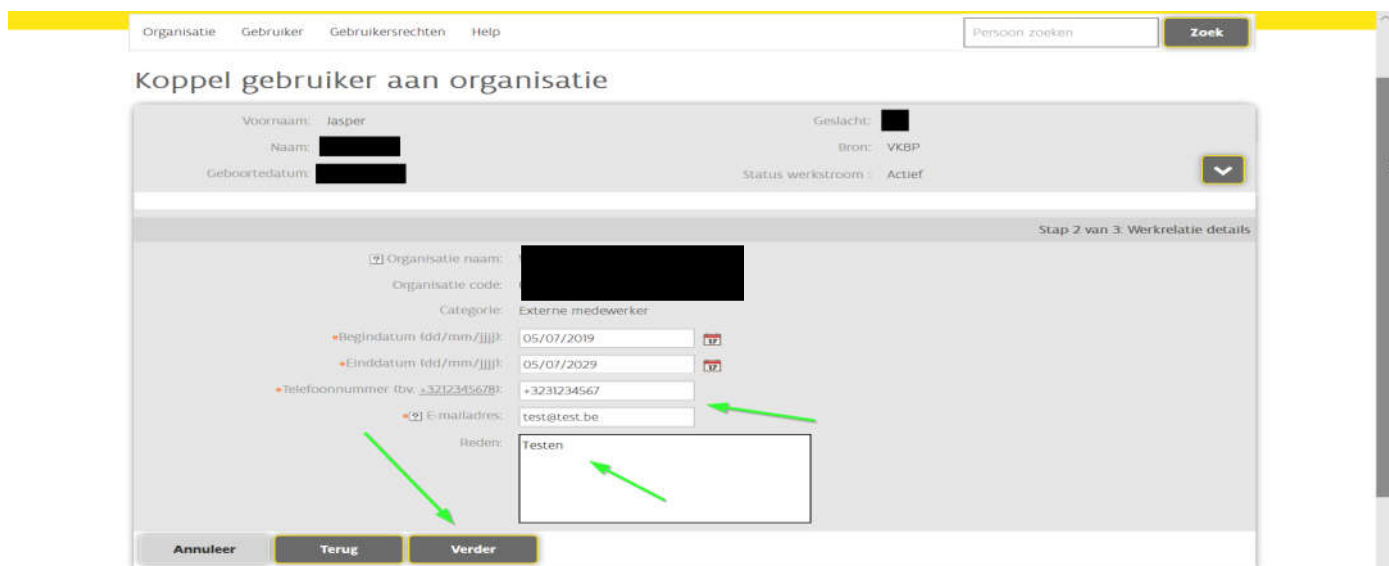
Nu koppel je de gebruiker aan de sportdienst (lokaal bestuur).



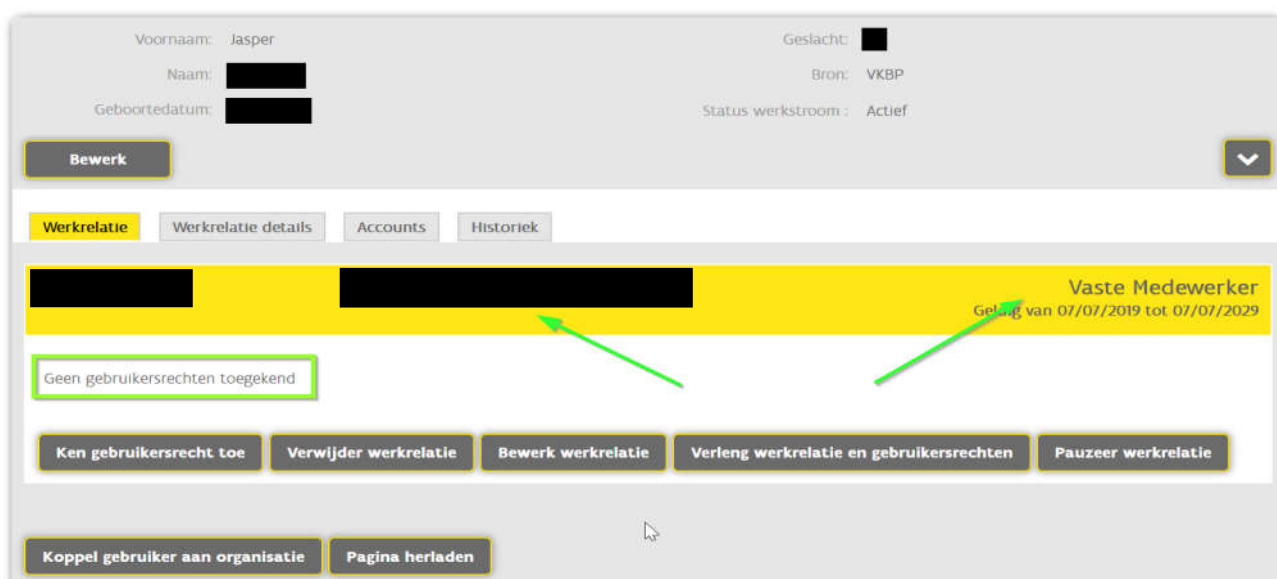
Koppel de gebruiker aan je sportdienst (lokaal bestuur) als externe medewerker (bv. iemand van de sportraad) of als vaste medewerker (bv. personeel).



Je moet een begin- en einddatum voor het gebruiksrecht opgeven, een telefoonnummer en e-mailadres om de toekenning te valideren (de gebruiker krijgt een e-mail) en een reden voor de toekenning van het gebruiksrecht.



Bevestig tot slot de koppeling van de gebruiker aan de sportdienst (lokaal bestuur). **De gebruiker heeft echter nog geen gebruiksrechten. Start nu met het toekennen van de gebruiksrechten aan de gebruiker.**



Het toekennen van een gebruikersrecht doe je via onderstaande knop.

Er zijn op dit ogenblik enkele mogelijke gebruikersrechten toe te kennen in het e-loket van Sport Vlaanderen:

- Sport Vlaanderen – Subsidieplatform sportorganisaties
- Sport Vlaanderen – Beheer aangesloten sportclubs in de Sportdatabank (nieuw sinds 1/7/2019)
- Sport Vlaanderen – Kennisplatform sportfederaties
- Sport Vlaanderen – Aanvraag terugbetaling medische onderzoeken
- **Sport Vlaanderen – Sportdatabank Bevragingstool gemeenten** => Het is dit gebruikersrecht dat gekoppeld dient te worden (de andere gebruikersrechten zijn op dit ogenblik voor sportfederaties)
- ...

Voor de geselecteerde gebruiker kan je via de acties (groene pijl) uiteindelijk zien welke gebruikersrechten werden toegekend.

Een gebruiker die meerdere gebruiksrechten heeft, krijgt volgend overzicht.

				Externe medewerker Geldig van 12/02/2019 tot 12/02/2029				
Gebruikersrecht	Begindatum	Einddatum						
Hoofd Lokale beheerder	23/05/2019	23/05/2023						
Sport Vlaanderen Aanvraag terugbetaling medische onderzoeken	13/06/2019	13/06/2023						
Sport Vlaanderen Beheer aangesloten sportclubs in sportdatabank	23/05/2019	23/05/2023						
Sport Vlaanderen Subsidieplatform Sportorganisaties	12/02/2019	12/02/2023						

Merk op dat wanneer een gebruiksrecht aan een gebruiker wordt toegekend, deze gebruiker een e-mail ontvangt waarmee dit kenbaar gemaakt wordt. Deze e-mail heeft volgende structuur:


Beste,
 U hebt het recht "**Sport Vlaanderen – Sportdatabank Bevragingstool gemeenten**" gekregen voor "**GEMEENTE X (OND.NR)**" via het Gebruikersbeheer van de Vlaamse overheid.
 Dit recht is actief vanaf "xx/xx/20xx" en vervalt op "xx/xx/20xx".
 Wat is het Gebruikersbeheer van de Vlaamse overheid?
 Het Gebruikersbeheer van de Vlaamse overheid is een online platform. Organisaties kunnen er zelf beheren welke medewerker een online toepassing van de overheid mag gebruiken in naam van de betreffende organisatie. Elke organisatie heeft daarvoor een "beheerder". Sommige rechten worden voor sommige organisaties automatisch gegeven. Dat gebeurt dan meestal tijdens de nacht. Voor elk recht dat u krijgt, ontvangt u een gelijkaardig mailtje.
 Hebt u nog een vraag?
 Neem dan contact op met het gratis nummer 1700 (elke werkdag van 9 tot 19u) of via het [contactformulier](#) of de [chat](#).
 Met vriendelijke groeten,
 Toegangs- en Gebruikersbeheer van de Vlaamse overheid
<https://overheid.vlaanderen.be/gebruikersbeheer>
<https://overheid.vlaanderen.be/toegangsbeheer>
 Let op: deze e-mail is verstuurd vanaf een adres dat alleen berichten kan versturen en geen e-mails kan ontvangen. Beantwoord deze e-mail niet.

Op YouTube vindt u ook de instructievideo's voor de verschillende handelingen in het 'Gebruikersbeheer' van de Vlaamse Overheid.

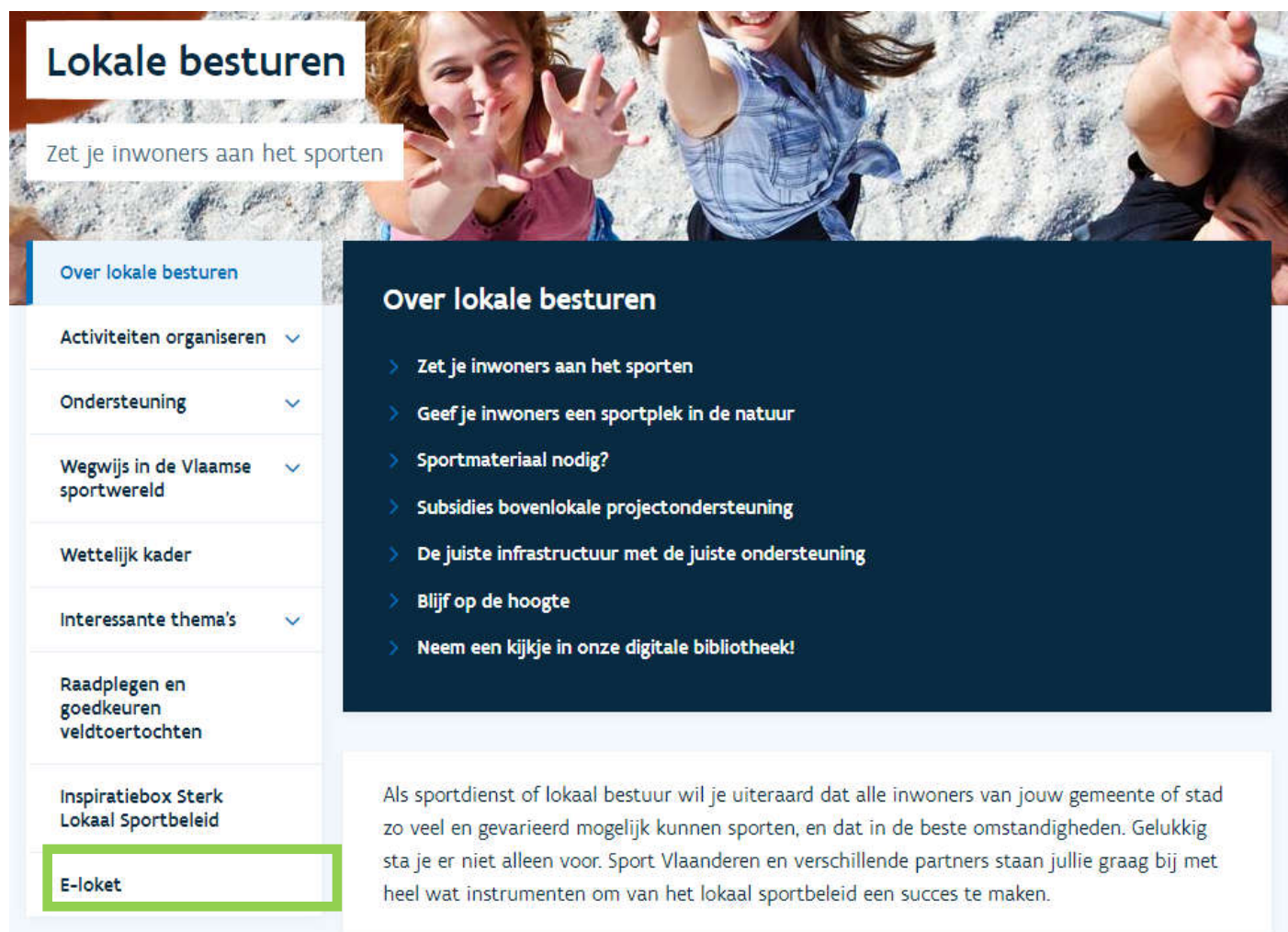
1. Een gebruiker toevoegen: <https://youtu.be/IWRDy9xGa7I>
2. Een recht toekennen aan een gebruiker: <https://youtu.be/rOWxZCEwllw>
3. Een gebruiker zoeken: <https://youtu.be/P6-0o5DhRV0>
4. Informatie, werkrelatie of rechten aanpassen: https://youtu.be/1VD7sxb_-9g
5. Gebruikersrecht of werkrelatie verwijderen: <https://youtu.be/kEljvH71670>
6. Rapporten maken over jouw organisatie, gebruikers en rechten: https://youtu.be/FkdVmwRyb_I
7. Gebruikers en hun rechten vergelijken en snel aanpassen: <https://youtu.be/OTxGS26kU7w>

Toegang tot e-loket Sport Vlaanderen (versie voor sportdiensten)

Toegang tot het e-loket van Sport Vlaanderen voor lokale besturen verloopt via navigatie op de website van www.sport.vlaanderen



Je komt dan op onderstaande pagina terecht waar je een link kan vinden naar het e-loket.



En vervolgens kom je dan op een pagina waar je tot onderaan scrolt:

Start de e-tool

Wanneer je als gebruiker van het e-loket (directeur/diensthof/d/medewerker van een sportdienst) met de nodige gebruiksrechten inlogt op het e-loket van Sport Vlaanderen, dan krijg je een aantal opties:


Gebruikersbeheer van de Vlaamse overheid: Aanmelden

Kies manier van aanmelden

HULP NODIG?


Kies hieronder hoe u wil aanmelden. Klik op "meer info" voor uitleg over die manier van aanmelden. Klik op de knop "hulp nodig?" (rechts) voor veelgestelde vragen over aanmelden of om contact op te nemen met de helpdesk.

itsme®
LW LAATSTE KEUZE



[Meer info ?](#)

eID en aangesloten kaartlezer
VEILIGSTE KEUZE




[Meer info ?](#)

Beveiligingscode via mobiele app
GEMAKKELIJKSTE KEUZE




Eerste gebruik? Manier van aanmelden eerst [activeren](#) [Meer info ?](#)

Beveiligingscode via SMS



Eerste gebruik? Manier van aanmelden eerst [activeren](#) [Meer info ?](#)

VO-token (Vlaamse overheid)



[Meer info ?](#)

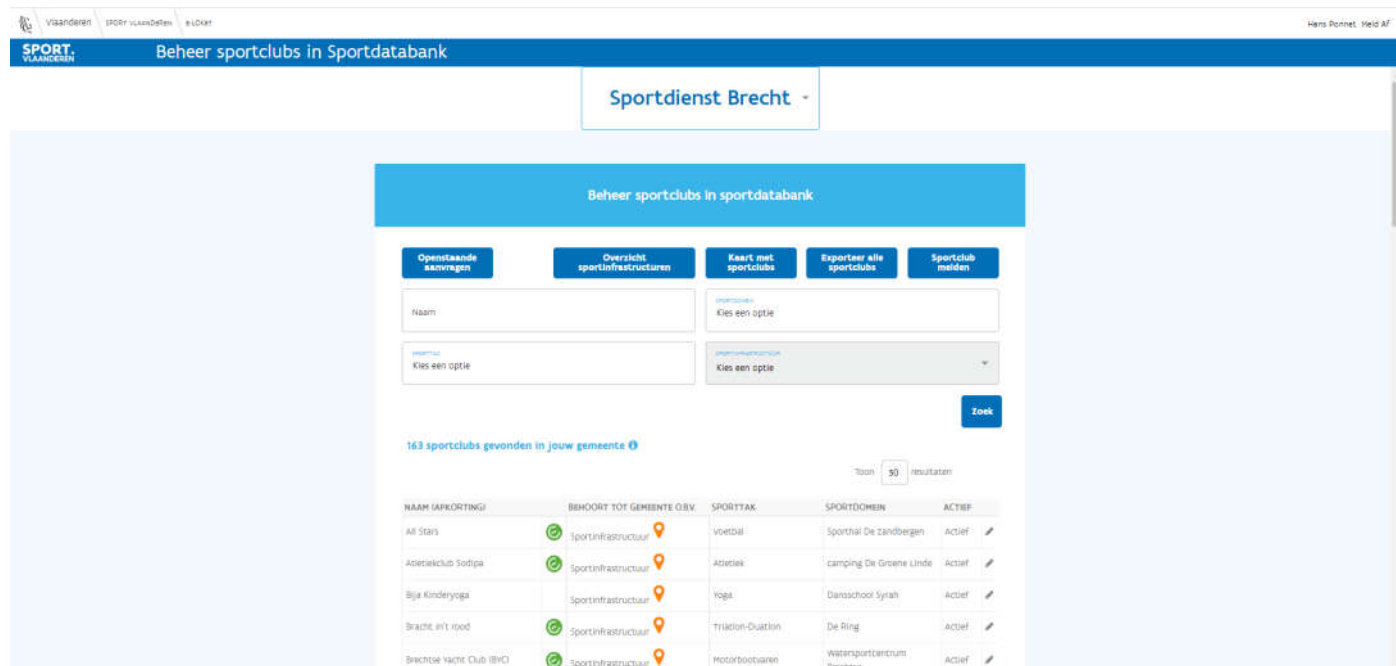
Federaal token



[Meer info ?](#)

Selecteer de gewenste keuze om aan te melden.

Indien een gebruiker slechts 1 gebruiksrecht heeft toegekend gekregen, dan opent meteen de toepassing waarvoor de gebruiker toegangsrechten heeft verkregen, in dit geval de beheersmodule voor de Sportdatabank. Indien een gebruiker meer dan 1 gebruiksrecht heeft toegekend gekregen, dan opent een scherm met rechtsboven de keuzemogelijkheid om de gewenste toepassing te selecteren. De beheersmodule ziet er uit zoals in onderstaand voorbeeld:



NAAM (AFKORTING)	BEHOORT TOT GEMEENTE (OBV)	SPORTTAK	SPORTDOELEN	ACTIEF
All Stars	Sportinfrastructuur	Vuistbal	Sporthal De zandbergen	Actief
Arcadeclub Sodipa	Sportinfrastructuur	Arcade	Camping De Groene Linde	Actief
Bija Kinderyoga	Sportinfrastructuur	Yoga	Dansschool Syrah	Actief
Brachté w't rood	Sportinfrastructuur	Triatlon-Duathlon	De Ring	Actief
Brechtse Yacht Club (BYC)	Sportinfrastructuur	Motorbootvaren	Watersportcentrum Brechtse...	Actief