

ZOMERZOEKTOCHT - 4,5 km

Diest gezien?

Diest gevonden!

Trek jouw
wandelschoenen
maar aan


Ontdek Diest op een
andere manier

SPORT VLAANDEREN BELEVINGSROUTE SAMEN MET GEZINSSPORT VLAANDEREN

Sport Vlaanderen en Gezinsport Vlaanderen dagen je uit om op zomerzoektocht te gaan.

Ga op stap in Aarschot, Dendermonde, Diest, Ieper, Tongeren of Turnhout en ontdek deze steden op een nieuwe manier. Gezinnen met kinderen kunnen een wandelzoektocht met foto-opdrachten doen, volwassenen kunnen onderweg vragen beantwoorden. De parcours zijn dezelfde.

Veel plezier alvast.



Post een leuke foto op Facebook en/of Instagram met #desportzomer.

Geen fan van sociale media? Stuur ons gerust een foto via sportiefgezin@sport.vlaanderen of via een pm op Facebook.

Per week schenken we drie **waardebonnen van € 50,00** voor een leuke sportoutfit.



Sport Vlaanderen, Gezinsport Vlaanderen, Oriëntering Vlaanderen en Wind- en Watersport Vlaanderen dagen je uit om de mooiste routes in het binnenland te ontdekken. Dit kan al wandelend met oriëntatie, zoekopdrachten en bewegingsvaardigheden tussenin of gewoon van op het water. Ontdek de prachtige natuur of het vele moois dat de binnenstad te bieden heeft.

#sportersbelevenmeer

 **SPORT.**
VLAANDEREN

naar een concept van

 **GEZINSSPORT**
VLAANDEREN

Zoektochtregels

Neem, voor je enthousiast van start gaat, nog even heel aandachtig volgende afspraken door.

1. Een tekst tussen aanhalingstekens moet je langs het traject kunnen terugvinden zoals deze geschreven staat in je opgave. Hoofdletters of kleine letters hebben geen belang, wel de spelling.
Voorbeeld: "KERKSTRAAT" is niet gelijk aan "KERKSSTRAAT".
2. Wanneer gevraagd wordt om een tekst, naam of woord te noteren, schrijf deze dan juist en volledig over. Hoofdletters of kleine letters hebben geen belang, wel de spelling.
Voorbeeld: zie punt 1.
3. Je moet er vanuit gaan dat er in de tekst geen tikfouten voorkomen.
4. Gegevens op affiches, vlaggen of achter glas tellen niet mee tenzij duidelijk vermeld in de vraag of opgave.
5. Een in het enkelvoud gestelde vraag kan meerdere oplossingen hebben.
6. Als je op zoek moet naar namen, dan moet je nooit op brievenbussen of deurbellen zoeken.
7. Als er in de opgave staat: 'Kies uit' dan moet je kiezen voor één van de mogelijke antwoorden.
8. Als bij een vraag 'Vul aan' vermeld staat, dan moet je enkel het ontbrekende woord/de ontbrekende woorden op je antwoordformulier noteren.

Zie je een icoontje met een vergrootglas? Op deze plaats kan je een vraag vinden voor de Kids versie.



**NOG MEER LEUKE
BEWEEGINSPIRATIE
VOOR HET GEZIN?**

Neem een kijkje op
familiefit.be



**Je start aan het infokantoor van de dienst Toerisme, Koning
Albertstraat 16, Diest**

**Je verlaat het infokantoor en je neemt links. Je blijft het
linkervoetpad volgen, dus langs de zijde met de even
huisnummers.**

Vergeet ook niet onmiddellijk de fotovraag door te nemen! Deze staat op de laatste pagina.

Vragen

Vraag 1:

Wat is de naam van het gasthuis waar zich nadien een brouwerij vestigde?

Aan het einde van de Koning Albertstraat neem je rechts en 10 meter verder links, Begijnenstraat (straatnaambord verder in de straat te vinden).



Vraag 2:

Hoeveel maal kan je in of vanuit deze straat de tekst "COMT IN MYNEN HOF" lezen? (De vermelding op het toeristisch infobord net voor de Begijnhofpoort niet meerekenen!) Kies uit: 1 - 2 - 3

Vraag 3:

Op een gevel van een huis vind je 2 jaartallen na mekaar. Wat is het verschil tussen die 2 jaartallen (gewoon het laagste jaartal van het hoogste aftrekken)?

We lopen onder de Begijnhofpoort het Begijnhof binnen en we slaan vóór de kerk linksaf.

Vraag 4:

"BERNARDINA JANSSENS" was een van de twee begijntjes die als laatste dit hof in 1926 verlieten. Is deze bewering juist, volgens gegevens hier te vinden? Kies uit: ja - neen

Vraag 5:

Wat is de familienaam van de broeder die in 1955 overleden is in Diest?

Aan het einde van het pad even naar rechts en nadat we de kerk langs de achterzijde zijn gepasseerd, linksaf.



Even verder kom je rechts in de 'Heiligen Geest Straat'.



Aan het einde moeten we rechts de 'Kraaien-Nest Straat' in. We blijven nog even vertoeven in dit prachtige Begijnhof en we gaan dus niet de poort door maar we nemen rechts.

Antwoorden

.....
.....

.....
.....
.....

.....
.....
.....

.....
.....
.....

.....
.....

Vraag 6:

Geef de familienaam van de persoon die het Convent der Engelen 'gefondeert' heeft.

.....
.....

Aan het einde van deze straat sla je linksaf, dus terug richting Begijnhofpoort.

Je verlaat het begijnhof langs de poort en je belandt terug in de Begijnhofstraat die je opnieuw helemaal afloopt. Aan het einde neem je nu links, je loopt voorbij de Onze-Lieve-Vrouwkerk en even verder sla je rechts de Overstraat in. Hier blijf je het linkervoetpad volgen, dus langs de zijde van de oneven huisnummers.

Vraag 7:

Welke naam vind je onder "COLLEGIVM"?

.....



Het antwoord op de volgende twee vragen kan je vinden op een gedenkplaat met "LOUIS CRULS".

Vraag 8:

Welke hoofdstad staat hierop vermeld?

.....

Vraag 9:

Hoeveel maal kan je de letter 'U' hierop terugvinden?

.....

Aan het einde van deze straat links: Koestraat. Hier neem je het rechtervoetpad. Verder wordt dat Veemarkt. Je hoeft dit plein niet te verkennen, je blijft dus op het rechtervoetpad lopen.

Even verder beland je op een groter plein waar je dadelijk links het zebepad oversteekt en rechts neemt. Je blijft verder dit voetpad volgen met de oude vestingmuur aan je linkerzijde.

Verderop beland je bij de ingang van het mooie Warandepark, de groene long van Diest.

Ter hoogte van de ingang steek je de straat over, Graanmarkt. Je blijft het voetpad volgen dat langs de huizen loopt maar neem eerst even een kijkje bij het oorlogsmonument dat zich op het plein zelf bevindt.

Vraag 10:

Welke van volgende jaartallen komt of komen niet voor op dit monument? 1914 - 1917 - 1918 - 1919 - 1920

.....
.....

Vraag 11:

Hoeveel personen wiens familienaam begint met de letter 'B' staan op dit monument vermeld?

.....
.....

We keren terug naar het voetpad aan de overzijde van de straat en zetten rechtdoor onze weg verder.

Aan het einde van de Graanmarkt sla je linksaf, Peetersstraat.

Aan het einde van deze straat neem je rechts, Mariëndaalstraat waar je even verder meedraait naar links.



Net voor de Nicolas Welterstraat sla je rechtsaf, Sint Annastraat.

Aan het einde van de straat, rechtsaf zodat je in een van de drukkerie winkelstraten van Diest belandt, de Hasseltsestraat. Je volgt hier het linkervoetpad, dus aan de zijde van de oneven huisnummers.



Vraag 12:

Van welke priorij is, volgens gegevens hier te vinden, 'In de Witte Engel' een voormalig refugehuis?

.....
.....

Net voor "CASSIS" sla je rechtsaf, Wolvenstraat. Hier volg je het rechtervoetpad, dus aan de zijde van de oneven huisnummers.

Vraag 13:

Wat is de naam van het beroep dat je hier kan lezen en dat je kan scrabbelen met volgende letters: E-R-G-K-A-E-E-M-L-R-A?

.....
.....

Aan het einde van de straat, links, Guido Gezellestraat.



Die loop je ook ten einde om dan weer links te nemen, Ketelstraat.

Deze korte winkelwandelstraat uitlopen en daarna rechts, Sint-Jan-Berchmansstraat.

Vraag 14:

wat was de oude benaming van het huis waar Jan Berchmans in 1599 werd geboren?

.....
.....

Deze straat leidt je naar de Grote Markt maar net voor je dit marktplein betreedt, neem je schuin links zodat je in/op de Allerheiligenberg terecht komt.



Vraag 15:

Welke tekst staat er boven het jaartal 1772?

.....

Vraag 16:

Wat is de naam van de gilde die de Allerheiligenkapel bouwde?

.....

Aan de Allerheiligenkapel kan je twee dingen doen. Ofwel neem je links de trappen omhoog, richting Citadel waar tot voor kort de para's waren gelegerd en waar je een zeer mooi uitzicht hebt over de stad ofwel kan je dadelijk op je stappen terugkeren. In ieder geval worden er verder geen vragen meer gesteld tot wanneer je terug op de markt bent beland.

Terug op de Grote Markt stap je nu links richting stadhuis en loop je voorbij het standbeeld van Nicolaes Cleynaerts een beroemde Diestse letterkundige. Onder het beeld vind je een gedenkplaat met de Latijnse naam van deze befaamde Diestenaar. Als je weet dat "NICOLAVS CLENARDVS" staat voor Nicolaus Clenardus, dan kan je het antwoord op volgende vraag vinden.

Vraag 17:

De maker van de tekst op deze gedenkplaat is niet helemaal consequent geweest bij het weergeven van de letters, bij 1 letter heeft hij/zij zich 'vergist'. In welk woord uit deze tekst vind je die ene niet consequent weergegeven letter? Je geeft dus als antwoord 1 woord uit de tekst.

.....
.....
.....
.....



Je neemt het straatje links van het stadhuis tot op de Kaai met voor je een prachtig gerestaureerd idyllisch plekje aan het water.

Vraag 18:

Op welke datum voer, volgens gegevens te vinden in de buurt van de paardentrap, het laatste schip van Mechelen naar Diest over de Demer?

.....
.....
.....

Je verlaat het pleintje door rechts te nemen en daarna links de brug over te steken zodat je in de Demerstraat belandt.

Vraag 19:

Hoe werd, volgens gegevens in deze straat te vinden, de Demerstraat vroeger genoemd?

.....
.....

Aan de eerstvolgende brug steek je het water over en volg je de Refugiestraat.

Volg de Refugiestraat tot het einde en daarna neem je rechts.

Je vervolgt je weg langs de Oscar Nihoulstraat om zo terug aan de Koning Albertstraat uit te komen die je links inslaat en langs de linkerzijde volgt.

Vraag 20:

Wat was de vroegere functie van een huis met de oude benaming 'De Helle'?

.....
.....

Even verder kom je opnieuw aan bij de toeristische dienst van Diest en zit de rally erop. We hopen dat je het een leerrijke en leuke wandeltocht vond en dat je zelf hebben kunnen vaststellen dat Diest echt wel een mooie stad is die heel veel te bieden heeft en waar je met plezier terug naartoe komt.

Fotovraag

We hebben langs de beschreven route en in willekeurige volgorde 11 detailfoto's genomen van zaken die zich op of aan gevels van huizen bevinden. Bedoeling is dat je de huisnummers van de huizen verbindt met de juiste detailfoto. Een voorbeeld: je meent dat foto 1 aan de gevel van het huis met huisnr. 20 genomen is; je noteert na foto 1: 20.

Let wel: er zijn 11 foto's en een lijst met slechts 10 huisnummers wat inhoudt dat één van de huisnummers twee keer voorkomt en dus ook ook bij 2 foto's vermeld moet worden.

Schrijf jouw antwoord in de gele balkjes.



Yellow response box with a dotted line for writing.



Yellow response box with a dotted line for writing.



Yellow response box with a dotted line for writing.




Yellow response box with a dotted line for writing.



Yellow response box with a dotted line for writing.



Yellow response box with a dotted line for writing.



Yellow response box with a dotted line for writing.




Yellow response box with a dotted line for writing.



Yellow response box with a dotted line for writing.



Yellow response box with a dotted line for writing.



Yellow response box with a dotted line for writing.

Huisnummers:

- 2
- 5
- 14
- 19
- 24
- 25
- 28
- 41
- 60
- 76

V.U. Sport Vlaanderen | Philippe Paquay | p/a Arenbergstraat 5 | 1000 Brussel

Diest gezien?
Diest gevonden!

#sportersbelevenmeer



naar een concept van

