

# ZOMERZOEKTOCHT - 5 km

## Tongeren gezien?

Tongeren gevonden!


Trek jouw  
wandelschoenen  
maar aan  
Ontdek Tongeren  
op een andere manier

## SPORT VLAANDEREN BELEVINGSROUTE SAMEN MET GEZINSSPORT VLAANDEREN

Sport Vlaanderen en Gezinsport Vlaanderen dagen je uit om op zomerzoektocht te gaan.

Ga op stap in Aarschot, Dendermonde, Diest, Ieper, Tongeren of Turnhout en ontdek deze steden op een nieuwe manier. Gezinnen met kinderen kunnen een wandelzoektocht met foto-opdrachten doen, volwassenen kunnen onderweg vragen beantwoorden. De parcours zijn dezelfde.

Veel plezier alvast.



Post een leuke foto op Facebook en/of Instagram met #desportzomer. Geen fan van sociale media? Stuur ons gerust een foto via [sportiefgezin@sport.vlaanderen](mailto:sportiefgezin@sport.vlaanderen) of via een pm op Facebook. Per week schenken we drie **waardebonnen van € 50,00** voor een leuke sportoutfit.



Sport Vlaanderen, Gezinsport Vlaanderen, Oriëntering Vlaanderen en Wind- en Watersport Vlaanderen dagen je uit om de mooiste routes in het binnenland te ontdekken. Dit kan al wandelend met oriëntatie, zoekopdrachten en bewegingsvaardigheden tussenin of gewoon van op het water. Ontdek de prachtige natuur of het vele moois dat de binnenstad te bieden heeft.

#sportersbelevenmeer

 **SPORT.**  
VLAANDEREN

naar een concept van

 **GEZINSSPORT**  
VLAANDEREN

## Zoektochtregels

**Neem, voor je enthousiast van start gaat, nog even heel aandachtig volgende afspraken door.**

1. Een tekst tussen aanhalingstekens moet je langs het traject kunnen terugvinden zoals deze geschreven staat in je opgave. Hoofdletters of kleine letters hebben geen belang, wel de spelling.  
Voorbeeld: "KERKSTRAAT" is niet gelijk aan "KERKSSTRAAT".
2. Wanneer gevraagd wordt om een tekst, naam of woord te noteren, schrijf deze dan juist en volledig over. Hoofdletters of kleine letters hebben geen belang, wel de spelling.  
Voorbeeld: zie punt 1.
3. Je moet er vanuit gaan dat er in de tekst geen tikfouten voorkomen.
4. Gegevens op affiches, vlaggen of achter glas tellen niet mee tenzij duidelijk vermeld in de vraag of opgave.
5. Een in het enkelvoud gestelde vraag kan meerdere oplossingen hebben.
6. Als je op zoek moet naar namen, dan moet je nooit op brievenbussen of deurbellen zoeken.
7. Als er in de opgave staat: 'Kies uit' dan moet je kiezen voor één van de mogelijke antwoorden.
8. Als bij een vraag 'Vul aan' vermeld staat, dan moet je enkel het ontbrekende woord/de ontbrekende woorden op je antwoordformulier noteren.

Zie je een icoontje met een vergrootglas? Op deze plaats kan je een vraag vinden voor de Kids versie.



**NOG MEER LEUKE  
BEWEEGINSPIRATIE  
VOOR HET GEZIN?**

Neem een kijkje op  
[familiefit.be](http://familiefit.be)



**Je start aan het kantoor van Visit Tongeren, Via Julianus 2, 3700 Tongeren**

Vergeet ook niet onmiddellijk de fotovraag door te nemen!  
Deze staat op de laatste pagina.

## Vragen

### Vraag 1:

Hoeveel maal vind je op deze glazen wand de vermelding "CAESAR" in een Nederlandstalige tekst? Kies uit: 3 maal - meer dan 3 maal

Je wandelt verder op het pleintje tot aan een beeldengroep met 3 vrouwen.

### Vraag 2:

Bij 1 van de 3 vrouwen valt een fysieke eigenaardigheid op. Wat is die fysieke eigenaardigheid?

Met je rug naar het beeld neem je links en je volgt de winkelstraat van Tongeren: Maastrichterstraat. Net na het huis met huisnr. 40 sla je rechts af: Schuttersgang.

### Vraag 3:

(Niet zoeken op deurbellen-brievenbussen) welke naam staat hier net boven "LIEGE" vermeld?

### Vraag 4:

Aan de gevel van een huis bemerk je de afbeelding van een voorwerp dat verwijst naar de naam van de straat (Schuttersgang). Aan welk huis vind je deze afbeelding? Je noteert dus het huisnummer van dit huis.

Aan het einde zie je rechts voor je resten van de oude, middeleeuwse stadwallen maar je neemt hier links: Sint-Maternuswal.



Net voor de gebouwen van de "KBC" neem je links: Vermeulenstraat.

### Vraag 5:

Welke 2 letters vind je hier net onder "POST OFFICE"?

Tegenover de ingang van de ondergrondse parking sla je het steegje in dat leidt naar het Praetorium, het imposante Glazen Huis van en voor de inwoners van Tongeren. Na de imposante trap sla je linksaf het steegje in.

### Vraag 6:

Welk jaartal staat hier naast "URANUS"?



## Antwoorden

.....  
.....

.....  
.....

.....  
.....

.....  
.....  
.....

.....

.....

Aan het einde beland je terug in de Maastrichterstraat waar je rechts neemt.

Aan het einde van de straat neem je schuin links, richting Grote Markt en het overbekende standbeeld van Ambiorix.

Daarna ga je de Sint-Truiderstraat in, de straat waar onze Gallische held met zijn rug naartoe gekeerd staat.



**Vraag 7:**  
**In deze straat vind je een 'Itinerarium'. In welke soort steen is die gemaakt?**

.....  
.....

Aan het einde van deze straat neem je links: Elisabethwal. Hier sla je de 1ste straat links in: Hondstraat en 20 meter verder neem je rechts: Kleine Hondstraat. Die loop je ten einde waarna je links neemt: Putstraat. Deze blijf je ook slechts 20 meter volgen waarna je rechts neemt: Jekerstraat (straatnaam ontbreekt). Hier neem je de 1ste straat links: Muntstraat.



**Vraag 8:**  
**Wat is de familienaam van de kanunnik die hier het Latijns college stichtte?**

.....  
.....

Aan het einde van de Muntstraat, naar rechts: Sint-Jansstraat.

**Vraag 9:**  
**Van welke gemeente is/was "MOENS" afkomstig, volgens gegevens hier te vinden?**

.....  
.....



Voor de kerk neem je links: Minderbroedersstraat.

Aan het 1ste kruispunt, links: Wijngaardstraat. Deze straat volgen tot je uitkomt op de Vlasmarkt waar je rechts neemt en daarna rechtdoor, Koppelkist. Die geeft uit op het Vrijthof dat je rechtdoor oversteekt en zo beland je in het Museumkwartier.



Aan het einde bocht je mee naar links zodat je uitkomt bij de ingang van een van de absolute trekpleisters van Tongeren: het Gallo-Romeins museum.

Op de gevelruit is een lijst met musea weergegeven die de titel European Museum of the Year hebben binnengehaald.

**Vraag 10:**

**In welk jaar heeft een museum dat zich in London bevindt, die titel behaald?**

.....  
.....

Je loopt voorbij het museum en stapt dan links waardoor je uitkomt op het terras van een brasserie. Je blijft hier rechtdoor lopen, even naar rechts en dan door de toegangspoort. Je blijft rechtdoor stappen, met de kerk steeds aan je linkerkant.

**Vraag 11:**

**In welk jaar is Edmond Jaminé overleden, volgens gegevens terug te vinden op een beeld?**

.....  
.....

Je belandt op het Stadhuisplein.

**Vraag 12:**

**Waar bevind je je volgens gegevens terug te vinden op een gevelsteen met "1805"?**

.....  
.....

Je houdt de kerk aan je linkerkant tot je op de Graanmarkt belandt waar je net na huisnr. 5 rechts neemt. Even verder kom je uit op Vrijthof.

Aan de linkerkant en aan het begin van het plein zie je een groot gebouw met op de gevel een infobordje met "GERECHTSHOF".

**Vraag 13:**

**Hoeveel verschillende jaartallen zijn vermeld op dit infobordje? Kies uit: 1 - 2 - meer dan 2**

.....  
.....



Hier blijf je rechtdoor lopen zodat je uitkomt in de Corversstraat.

In deze straat sla je na huis met huisnr. 20 links af: Agnetenberg.

Dit straatje loopt dood, dus einde rechts en even verder links het getraliede hek door zodat je op de prachtig gerestaureerde site van het voormalige Agnetenklooster belandt (let op: slechts geopend tussen 9u en 16u, weekend en feestdagen tussen 11u en 16u). Je kijkt hier even aandachtig rond.

**Vraag 14:**

**Welke van volgende woorden vind je hier in een tekst van Roland Jooris? "VLAK" - "TAK" - "DAK"**

.....  
.....

**Vraag 15:**

**Welk jaartal staat onder "IVSTVS"?**

.....



Je verlaat de site langs de poort naast het gebouw van het 'Jongerenwelzijn' waardoor je uitkomt in de Sint-Catharinastraat waar je rechts neemt. Even verder kom je opnieuw uit in de Corverstraat die je verder links volgt.

Aan het einde van deze straat ga je links om 10 meter verder dadelijk terug links te nemen. Zo beland je in het prachtige en door de Unesco beschermde Tongerse begijnhof.

Je moet langs de hieronder beschreven route door het begijnhof op zoek naar het antwoord op volgende vragen (denk trouwens ook aan de fotovragen, zowel voor de volwassenen als voor de kids!)

Op een uitgebreid infobord aan het begin van de route door het Begijnhof vind je informatie rond de geschiedenis van deze site.

**Vraag 16:**

**Van welke huidige instelling was de Godshuizencommissie de voorloper?**

.....  
.....



**Vraag 17:**

**Vul het ontbrekende woord in: "Aenschouw o ..... die ghij sijt wat Christus voor uw boosheid lijdt".**

.....  
.....

Route door het begijnhof: je loopt rechtdoor en aan de eenzame boom draai je rechts mee. Vervolgens neem je de eerste straat rechts: Slachthuisstraat. Aan het einde van deze straat neem je links: Sint-Ursulastraat. Aan het einde bocht die naar links en aan het T-punt sla je linksaf: Sint-Rosastraat.

Aan het einde van deze straat, voorbij de kerk dus, ga je rechts: Brouwersstraat zodat je voorbij de gevel van de Begijnhofkerk loopt.

Aan het volgende T-punt neem je opnieuw rechts: Sint-Catharinastraat en aan het einde van deze straat eindigt de route door het begijnhof.

Je slaat nu rechts af: Kielenstraat. Voor je zie je de Moerenpoort opdoemen maar je gaat niet tot aan de poort, je neemt de eerste straat links: Moerenstraat.



**Vraag 18:**

**Welke familienaam vind je net onder "FRERE" op de bronzen platen op een oorlogsmonument dat zich in deze straat bevindt?**

.....  
.....

**Vraag 19:**

**In welke stijl is het refugiehuis van de landcommanderij van Alde Biezen opgetrokken, volgens gegevens hier te vinden?**

.....  
.....

Aan het eerste kruispunt, sla je rechtsaf, richting Eburonenhal waar in de hal zelf maar ook in de wijde omgeving, op zondag de wekelijkse antiekmarkt doorgaat en het dus behoorlijk druk kan zijn.

Ter hoogte van het einde van de hal steek je links de straat over en je blijft de huizen aan je linkerzijde houden.



Net voorbij het huis met huisnr. 1 ga je links een plein op: Veemarkt.

**Vraag 20:**

**In welk jaar is P Valentinus zalig verklaard, volgens gegevens hier te vinden?**

.....  
.....

Daarna loop je rechtdoor opnieuw de Maastrichterstraat in en even verder kom je terug aan bij het infokantoor van Visit Tongeren.

## Fotovraag

We hebben langs de beschreven route en in willekeurige volgorde 12 detailfoto's genomen van zaken die zich op of aan gevels van huizen bevinden.

Bedoeling is dat je de huisnummers van de huizen verbindt met de juiste detailfoto.

Een voorbeeld: je meent dat foto 1 aan de gevel van het huis met huisnr. 20 genomen is; je noteert op je formulier onder foto 1: huisnr. 20

Schrijf jouw antwoord in de gele balkjes.



.....



.....

.....

.....

.....

.....



.....


.....

.....

.....

.....

.....



.....


.....

.....

.....

.....

.....



.....

.....

.....

.....

.....

.....

### Huisnummers:

- 1
- 2
- 3
- 4
- 5
- 6
- 11
- 13
- 19
- 20
- 31
- 44
- 70

**Tongeren gezien?**  
Tongeren gevonden!